

**ΚΕΟ plc**  
**ΕΝΔΙΑΜΕΣΕΣ ΣΥΝΟΠΤΙΚΕΣ ΕΝΟΠΟΙΗΜΕΝΕΣ ΟΙΚΟΝΟΜΙΚΕΣ ΚΑΤΑΣΤΑΣΕΙΣ**  
**ΓΙΑ ΤΗΝ ΕΞΑΜΗΝΙΑ ΠΟΥ ΕΛΗΞΕ ΣΤΙΣ 30 ΙΟΥΝΙΟΥ 2022**

<b>Περιεχόμενα</b>	<b>Σελίδα</b>
Ενδιάμεση Κατάσταση Διαχείρισης	1
Διοικητικό Συμβούλιο και άλλοι Σύμβουλοι	2
Δήλωση των μελών του Διοικητικού Συμβουλίου και άλλων υπευθύνων	3
Συνοπτική Ενοποιημένη Κατάσταση Λογαριασμού Αποτελεσμάτων και Λοιπών Συνολικών Εσόδων	4-5
Συνοπτική Ενοποιημένη Κατάσταση Οικονομικής Θέσης	6
Συνοπτική Ενοποιημένη Κατάσταση Μεταβολών Ιδίων Κεφαλαίων	7
Συνοπτική Ενοποιημένη Κατάσταση Ταμειακών Ροών	8
Σημειώσεις στις Συνοπτικές Ενοποιημένες Οικονομικές Καταστάσεις	9-11

## ΕΝΔΙΑΜΕΣΗ ΚΑΤΑΣΤΑΣΗ ΔΙΑΧΕΙΡΙΣΗΣ ΓΙΑ ΤΗΝ ΕΞΑΜΗΝΙΑ ΠΟΥ ΕΛΗΞΕ ΣΤΙΣ 30 ΙΟΥΝΙΟΥ 2022

Οι Συνοπτικές Ενδιάμεσες Ενοποιημένες Οικονομικές Καταστάσεις ετοιμάστηκαν με βάση τις πρόνοιες του Διεθνούς Λογιστικού Προτύπου Αρ.34 «Ενδιάμεσες Οικονομικές Καταστάσεις» και τους Περί Αξιών και Χρηματιστηρίου Κύπρου Νόμων και δεν είναι ελεγχμένες από τους Εξωτερικούς Ελεγκτές του Συγκροτήματος. Αντίγραφο ολόκληρου του κειμένου των Συνοπτικών Ενδιάμεσων Ενοποιημένων Οικονομικών Καταστάσεων είναι διαθέσιμο προς το κοινό χωρίς οποιαδήποτε επιβάρυνση στο Εγγεγραμμένο γραφείο της Εταιρείας, Λεωφόρος Φραγκλίνου Ρούσβελτ 1, 3012 Λεμεσός, καθώς επίσης και στην ιστοσελίδα του Συγκροτήματος, [www.keogroup.com](http://www.keogroup.com).

### ΚΥΡΙΕΣ ΔΡΑΣΤΗΡΙΟΤΗΤΕΣ

Οι κύριες δραστηριότητες του Συγκροτήματος, που δεν έχουν διαφοροποιηθεί από το προηγούμενο έτος, περιλαμβάνουν την οινοποίηση αμπελοουργικών προϊόντων, την παραγωγή ζύθου και χυμών και την εμφιάλωση φυσικού μεταλλικού νερού, τα οποία διαθέτει στο εσωτερικό και στο εξωτερικό. Επιπλέον, οι δραστηριότητες του Συγκροτήματος περιλαμβάνουν την εισαγωγή και διάθεση στην εγχώρια αγορά διαφόρων προϊόντων όπως ζύθου, οίνων και οινοπνευματωδών ποτών, χυμών, νερού και άλλων εγκυτωμένων τροφίμων.

### ΑΝΑΛΥΣΗ ΑΠΟΤΕΛΕΣΜΑΤΩΝ

Ο κύκλος εργασιών του Συγκροτήματος για το πρώτο εξάμηνο του 2022 ανήλθε σε €27.407.000 σε σύγκριση με €20.068.000 την αντίστοιχη περίοδο του 2021, που ισοδυναμεί με αύξηση 37%. Η αύξηση του κύκλου εργασιών οφείλεται κυρίως στη βελτίωση των συνθηκών της αγοράς όπου οι αφίξεις τουριστών είχαν αισθητή αύξηση.

Το μεικτό κέρδος του Συγκροτήματος για το πρώτο εξάμηνο του 2022 ανήλθε στα €8.530.000 σε σύγκριση με €6.534.000 κατά την αντίστοιχη περίοδο του 2021. Το περιθώριο μικτού κέρδους, ως ποσοστό επί των πωλήσεων, ανήλθε σε 31% το 2022 έναντι 33% κατά την αντίστοιχη περίοδο του 2021. Η μείωση στο περιθώριο μικτού κέρδους οφείλεται στη μεγάλη αύξηση των κόστων παραγωγής και λειτουργίας. Η Εταιρεία επέλεξε να απορροφήσει το μεγαλύτερο μέρος των αυξήσεων αποφεύγοντας την εξολοκλήρου μετακύληση στους καταναλωτές. *(Σημ.: Το μεικτό κέρδος αποτελείται από τον κύκλο εργασιών του Συγκροτήματος μετά την αφαίρεση του κόστους πωλήσεων των πωληθέντων προϊόντων. Το μεικτό κέρδος αποτελεί ένδειξη της απόδοσης των δραστηριοτήτων πριν από τα έξοδα πωλήσεων, διανομής και διαχείρισης).*

Κατά το πρώτο εξάμηνο του 2022 το Συγκρότημα παρουσίασε κέρδος από εργασίες €1.162.000 έναντι €334.000 κατά την αντίστοιχη περίοδο του 2021. Η βελτίωση των αποτελεσμάτων από εργασίες του Συγκροτήματος, σε σύγκριση με την αντίστοιχη περίοδο του 2021, οφείλεται κυρίως στην αύξηση του κύκλου εργασιών. *(Σημ.: Το κέρδος από εργασίες αποτελείται από τον κύκλο εργασιών του Συγκροτήματος μετά την αφαίρεση των καθαρών λειτουργικών εξόδων και δεν συμπεριλαμβάνει τα έσοδα από επενδύσεις και τα καθαρά χρηματοδοτικά έξοδα. Το κέρδος από εργασίες αποτελεί ένδειξη της απόδοσης των κύριων δραστηριοτήτων του Συγκροτήματος πριν από τα έσοδα από επενδύσεις και τα χρηματοδοτικά έξοδα)*

Δεν υπάρχει οποιαδήποτε άλλη ουσιώδης πληροφορία που να χρήζει αναφοράς και θα μπορούσε να επηρεάσει την εκτίμηση και αξιολόγηση εκ μέρους των χρηστών της έκθεσης κερδοζημιών.

### ΚΥΡΙΟΤΕΡΟΙ ΚΙΝΔΥΝΟΙ ΚΑΙ ΑΒΕΒΑΙΟΤΗΤΕΣ

Οι κυριότεροι κίνδυνοι και αβεβαιότητες που αντιμετωπίζει το Συγκρότημα δεν έχουν διαφοροποιηθεί από αυτούς που περιγράφονται στην Ετήσια Έκθεση της Εταιρείας για το έτος 2021.

### ΟΥΣΙΩΔΗ ΓΕΓΟΝΟΤΑ ΚΑΙ ΣΥΝΑΛΛΑΓΕΣ

Οι συναλλαγές συνδεδεμένων προσώπων κατά το πρώτο εξάμηνο του 2022 παρουσιάζονται στη σημείωση 6 των Συνοπτικών Ενοποιημένων Οικονομικών Καταστάσεων. Δεν υπήρξαν άλλα ουσιώδη γεγονότα και συναλλαγές που να είχαν αντίκτυπο στην οικονομική κατάσταση της Εταιρείας και των θυγατρικών της, πέραν από τις συνήθεις εργασίες του Συγκροτήματος.

**ΔΙΟΙΚΗΤΙΚΟ ΣΥΜΒΟΥΛΙΟ ΚΑΙ ΑΛΛΟΙ ΣΥΜΒΟΥΛΟΙ****ΕΚΤΕΛΕΣΤΙΚΟΣ ΠΡΟΕΔΡΟΣ**

Κώστας Κουτσός

**ΔΙΕΥΘΥΝΩΝ ΣΥΜΒΟΥΛΟΣ**

Χαράλαμπος Παναγιώτου

**ΣΥΜΒΟΥΛΟΙ (Μη Εκτελεστικοί)**

Ιωάννης Χαριλάου  
Δήμος Δήμου  
Σίμος Χαμπουλλάς  
Βάσος Κωμοδρόμος  
Κρις Γεωργιάδης

**ΓΡΑΜΜΑΤΕΑΣ**

Γιώργος Χειλέτης

**ΟΙΚΟΝΟΜΙΚΟΣ ΔΙΕΥΘΥΝΤΗΣ**

Γιώργος Χειλέτης

**ΑΝΕΞΑΡΤΗΤΟΙ ΕΛΕΓΚΤΕΣ**

Deloitte Limited

**ΝΟΜΙΚΟΙ ΣΥΜΒΟΥΛΟΙ**

Χρύσης Δημητριάδης & Σία Δ.Ε.Π.Ε.

**ΤΡΑΠΕΖΙΤΕΣ**

Τράπεζα Κύπρου Δημόσια Εταιρεία Λτδ  
Ελληνική Τράπεζα Δημόσια Εταιρεία Λτδ  
Eurobank Cyprus Ltd  
Astro Bank Ltd  
Alpha Bank Cyprus Ltd  
Εθνική Τράπεζα της Ελλάδος (Κύπρου) Λτδ  
The Cyprus Development Bank Public Company Ltd  
The Royal Bank of Scotland Plc

**ΕΓΓΕΓΡΑΜΜΕΝΟ ΓΡΑΦΕΙΟ**

Λεωφ. Φραγκλίνου Ρούσβελτ 1  
3012 Λεμεσός  
Κύπρος







## ΚΕΟ plc

**ΔΗΛΩΣΗ ΤΩΝ ΜΕΛΩΝ ΤΟΥ ΔΙΟΙΚΗΤΙΚΟΥ ΣΥΜΒΟΥΛΙΟΥ ΚΑΙ ΑΛΛΩΝ ΥΠΕΥΘΥΝΩΝ  
ΓΙΑ ΤΗΝ ΕΞΑΜΗΝΙΑ ΠΟΥ ΕΛΗΞΕ ΣΤΙΣ 30 ΙΟΥΝΙΟΥ 2022**



Σύμφωνα με το άρθρο 10, εδάφια (3)(γ) και (7) των περί των Προϋποθέσεων Διαφάνειας (Κινητές Αξίες προς Διαπραγμάτευση σε Ρυθμιζόμενη Αγορά) Νόμων του 2007 και 2009, εμείς τα μέλη του Διοικητικού Συμβουλίου και οι άλλοι υπεύθυνοι για τις ενδιάμεσες συνοπτικές ενοποιημένες οικονομικές καταστάσεις της ΚΕΟ plc για την εξαμηνία που έληξε στις 30 Ιουνίου 2022 επιβεβαιώνουμε ότι, εξ' όσων γνωρίζουμε:

- (α) οι ενδιάμεσες συνοπτικές ενοποιημένες οικονομικές καταστάσεις οι οποίες παρουσιάζονται στις σελίδες 4 μέχρι 11:
- (i) Καταρτίστηκαν σύμφωνα με το Διεθνές Λογιστικό Πρότυπο Χρηματοοικονομικής Πληροφόρησης Αρ.34 "ενδιάμεσες οικονομικές καταστάσεις" και σύμφωνα με τις διατάξεις του εδαφίου (4), και
  - (ii) παρέχουν αληθινή και δίκαιη εικόνα των στοιχείων του ενεργητικού και παθητικού, της οικονομικής κατάστασης και του κέρδους ή ζημιών της ΚΕΟ plc και των επιχειρήσεων που περιλαμβάνονται στις ενδιάμεσες συνοπτικές ενοποιημένες οικονομικές καταστάσεις ως σύνολο και
- (β) η ενδιάμεση έκθεση διαχείρισης παρέχει δίκαιη ανασκόπηση των πληροφοριών που απαιτούνται από το άρθρο 10 εδάφιο (6) του Νόμου.

**Μέλη Διοικητικού Συμβουλίου**

Όνομα	Ιδιότητα	Υπογραφή
Κώστας Κουτσός	Εκτελεστικός Πρόεδρος	
Χαράλαμπος Παναγιώτου	Διευθύνων Σύμβουλος	
Ιωάννης Χαριλάου	Μη-εκτελεστικός Σύμβουλος	
Δήμος Δήμου	Μη-εκτελεστικός Σύμβουλος	
Σίμος Χαμπουλλάς	Μη-εκτελεστικός Σύμβουλος	
Κρις Γεωργιάδης	Μη-εκτελεστικός Σύμβουλος	

**Υπεύθυνοι σύνταξης των ενδιάμεσων ενοποιημένων οικονομικών καταστάσεων**

Γιώργος Χειλέτης	Οικονομικός Διευθυντής	
Χριστίνα Γεωργίου	Αρχιλογίστρια	

Λεμεσός, 20 Σεπτεμβρίου 2022

ΚΕΟ plc**Συνοπτική Ενοποιημένη Κατάσταση Λογαριασμού Αποτελεσμάτων και Λοιπών Συνολικών Εσόδων  
για την εξαμηνία που έληξε στις 30 Ιουνίου 2022**

	Σημ.	Μη ελεγμένα	
		30 Ιουνίου 2022 €000	30 Ιουνίου 2021 €000
<b>Κύκλος εργασιών</b>	<b>4</b>	<b>27.407</b>	<b>20.068</b>
Κόστος πωλήσεων		(18.877)	(13.534)
<b>Μεικτό κέρδος</b>		<b>8.530</b>	<b>6.534</b>
Άλλα λειτουργικά έσοδα		241	591
Έξοδα πωλήσεων και διανομής		(5.919)	(5.118)
Έξοδα διαχείρισης		(1.687)	(1.638)
Άλλα λειτουργικά έξοδα		(3)	(35)
<b>Κέρδος από εργασίες</b>	<b>4</b>	<b>1.162</b>	<b>334</b>
Έσοδα από επενδύσεις		607	701
Χρηματοδοτικά έξοδα, καθαρά		(142)	(34)
<b>Κέρδος πριν τη φορολογία</b>		<b>1.627</b>	<b>1.001</b>
Φορολογία		(46)	81
<b>Καθαρό κέρδος περιόδου</b>		<b>1.581</b>	<b>1.082</b>
<b>Λοιπά συνολικά έξοδα</b>			
Στοιχεία που δεν θα αναταξινομηθούν στην κατάσταση λογαριασμού αποτελεσμάτων σε μεταγενέστερες περιόδους (Ζημιά)/Κέρδος από επανεκτίμηση επενδύσεων που κατέχονται στη δίκαιη αξία μέσω λοιπών συνολικών εσόδων		(284)	837
<b>Λοιπά συνολικά (έξοδα)/έσοδα για την περίοδο μετά τη φορολογία</b>		<b>(284)</b>	<b>837</b>
<b>Συνολικά έσοδα για την περίοδο</b>		<b>1.297</b>	<b>1.919</b>

**ΚΕΟ plc****Συνοπτική Ενοποιημένη Κατάσταση Λογαριασμού Αποτελεσμάτων και Λοιπών Συνολικών Εσόδων  
για την εξαμηνία που έληξε στις 30 Ιουνίου 2022 (συνέχεια)**

	Σημ.	Μη ελεγμένα	
		30 Ιουνίου 2022 €000	30 Ιουνίου 2021 €000
Καθαρό κέρδος που αναλογεί σε:			
Μετόχους Εταιρείας		1.581	1.082
Δικαιώματα Μειοψηφίας		-	-
		<b>1.581</b>	<b>1.082</b>
Συνολικά έσοδα για την περίοδο που αναλογούν σε:			
Μετόχους Εταιρείας		1.297	1.919
Δικαιώματα Μειοψηφίας		-	-
		<b>1.297</b>	<b>1.919</b>
<b>Βασικό κέρδος ανά μετοχή (σεντ)</b>	<b>5</b>	3,7	2,6

Οι σημειώσεις στις σελίδες 9 μέχρι 11 αποτελούν αναπόσπαστο μέρος των συνοπτικών ενοποιημένων οικονομικών καταστάσεων.

## ΚΕΟ plc

## Συνοπτική Ενοποιημένη Κατάσταση Οικονομικής Θέσης στις 30 Ιουνίου 2022

	Μη ελεγμένα 30 Ιουνίου 2022 €000	Μη ελεγμένα 30 Ιουνίου 2021 €000	Ελεγμένα 31 Δεκεμβρίου 2021 €000
<b>ΕΝΕΡΓΗΤΙΚΟ</b>			
<b>Μη κυκλοφορούν ενεργητικό</b>			
Εμπράγματα πάγια περιουσιακά στοιχεία	27.862	16.260	19.452
Ακίνητα για επένδυση	26.338	25.613	26.338
Άυλα περιουσιακά στοιχεία	43	45	36
Αναβαλλόμενες φορολογικές απαιτήσεις	68	105	59
Επενδύσεις που κατέχονται στη δίκαιη αξία μέσω λοιπών συνολικών εσόδων	12.475	11.624	12.759
Απαιτήσεις από χρηματοδοτική μίσθωση	1.494	1.469	1.487
Δικαίωμα χρήσης περιουσιακών στοιχείων	594	652	600
<b>Ολικό μη κυκλοφορούντος ενεργητικού</b>	<b>68.874</b>	<b>55.768</b>	<b>60.731</b>
<b>Κυκλοφορούν ενεργητικό</b>			
Αποθέματα	16.017	15.319	13.866
Απαιτήσεις από χρηματοδοτική μίσθωση	65	34	53
Εμπορικοί και άλλοι χρεώστες	17.538	12.992	10.707
Μετρητά στα ταμεία και στις τράπεζες	2.681	8.671	11.653
<b>Ολικό κυκλοφορούντος ενεργητικού</b>	<b>36.301</b>	<b>37.016</b>	<b>36.279</b>
<b>Ολικό ενεργητικού</b>	<b>105.175</b>	<b>92.784</b>	<b>97.010</b>
<b>ΙΔΙΑ ΚΕΦΑΛΑΙΑ ΚΑΙ ΥΠΟΧΡΕΩΣΕΙΣ</b>			
<b>Ίδια κεφάλαια</b>			
Μετοχικό κεφάλαιο	18.139	18.139	18.139
Αποθεματικά	59.614	54.602	59.793
Ίδια κεφάλαια Μετόχων Εταιρείας	77.753	72.741	77.932
Δικαιώματα μειοψηφίας	29	29	29
<b>Ολικό ιδίων κεφαλαίων</b>	<b>77.782</b>	<b>72.770</b>	<b>77.961</b>
<b>Μακροπρόθεσμες υποχρεώσεις</b>			
Μακροπρόθεσμα δάνεια	11.136	5.280	5.757
Μισθωτικές υποχρεώσεις	402	404	404
Αναβαλλόμενη φορολογία	3.297	3.400	3.444
<b>Ολικό μακροπρόθεσμων υποχρεώσεων</b>	<b>14.835</b>	<b>9.084</b>	<b>9.605</b>
<b>Τρέχουσες υποχρεώσεις</b>			
Εμπορικοί και άλλοι πιστωτές	11.248	9.366	8.487
Μέρισμα πληρωτέο	-	555	-
Τρέχον μέρος μακροπρόθεσμων δανείων	1.074	794	895
Τρέχον μέρος μισθωτικών υποχρεώσεων	5	59	5
Φορολογία	231	156	57
<b>Ολικό τρεχουσών υποχρεώσεων</b>	<b>12.558</b>	<b>10.930</b>	<b>9.444</b>
<b>Ολικό υποχρεώσεων</b>	<b>27.393</b>	<b>20.014</b>	<b>19.049</b>
<b>Ολικό υποχρεώσεων και ιδίων κεφαλαίων</b>	<b>105.175</b>	<b>92.784</b>	<b>97.010</b>

Οι σημειώσεις στις σελίδες 9 μέχρι 11 αποτελούν αναπόσπαστο μέρος των συνοπτικών ενοποιημένων οικονομικών καταστάσεων.

  
Κώστας Κουτσός  
Πρόεδρος

  
Χαράλαμπος Παναγιώτου  
Διευθύνων Σύμβουλος

**ΚΕΟ plc**  
**Συνοπτική Ενοποιημένη Κατάσταση μεταβολών Ιδίων Κεφαλαίων για την εξαμηνία που έληξε στις 30 Ιουνίου 2022**

	Μετοχικό κεφάλαιο	Αποθεματικό από έκδοση μετοχών υπέρ το άρτιο	Αποθεματικό επανεκτίμησης ακίνητης ιδιοκτησίας	Αποθεματικό επανεκτίμησης επενδύσεων που κατέχονται στη δίκαιη αξία μέσω λοιπών συνολικών εσόδων	Αποθεματικό συναλλαγματικών διαφορών	Λογαριασμός αποτελεσμάτων και Αποθεματικό προσόδου	Ολικό ιδίων κεφαλαίων Μετόχων Εταιρείας	Δικαιώματα μειοψηφίας	Σύνολο
	€000	€000	€000	€000	€000	€000	€000	€000	€000
Υπόλοιπο 1 Ιανουαρίου 2021	18.139	23.512	619	9.077	(108)	21.270	72.509	29	72.538
Καθαρό κέρδος για την περίοδο	-	-	-	-	-	1.082	1.082	-	1.082
Λοιπά συνολικά έξοδα για την περίοδο	-	-	-	837	-	-	837	-	837
Πληρωμή μερισμάτων	-	-	-	-	-	(1.687)	(1.687)	-	(1.687)
<b>Υπόλοιπο 30 Ιουνίου 2021</b>	<b>18.139</b>	<b>23.512</b>	<b>619</b>	<b>9.914</b>	<b>(108)</b>	<b>20.665</b>	<b>72.741</b>	<b>29</b>	<b>72.770</b>
Υπόλοιπο 1 Ιανουαρίου 2022	18.139	23.512	619	11.049	(108)	24.721	77.932	29	77.961
Καθαρό κέρδος για την περίοδο	-	-	-	-	-	1.581	1.581	-	1.581
Λοιπά συνολικά έξοδα για την περίοδο	-	-	-	(284)	-	-	(284)	-	(284)
Πληρωμή μερισμάτων	-	-	-	-	-	(1.476)	(1.476)	-	(1.476)
<b>Υπόλοιπο 30 Ιουνίου 2022</b>	<b>18.139</b>	<b>23.512</b>	<b>619</b>	<b>10.765</b>	<b>(108)</b>	<b>24.826</b>	<b>77.753</b>	<b>29</b>	<b>72.782</b>

Οι σημειώσεις στις σελίδες 9 μέχρι 11 αποτελούν αναπόσπαστο μέρος των συνοπτικών ενοποιημένων οικονομικών καταστάσεων.



**ΚΕΟ plc****Συνοπτική Ενοποιημένη Κατάσταση Ταμειακών Ροών για την εξαμηνία που έληξε στις 30 Ιουνίου 2022**

	<b>Μη ελεγμένα 30 Ιουνίου 2022 €000</b>	<b>Μη ελεγμένα 30 Ιουνίου 2021 €000</b>
<b>Ροή μετρητών από εργασίες</b>		
Καθαρό κέρδος περιόδου πριν τη φορολογία	1.627	1.001
Αναπροσαρμογές για:		
Αποσβέσεις παγίου ενεργητικού	1.019	894
Χρεολύσεις άυλων περιουσιακών στοιχείων	8	14
Αποσβέσεις δικαιωμάτων χρήσης περιουσιακών στοιχείων	6	91
Ζημιά από πώληση στοιχείων παγίου ενεργητικού	2	1
Κέρδος από πώληση στοιχείων παγίου ενεργητικού	(7)	(2)
Ζημιά από αναθεώρηση μίσθωσης	-	30
Πρόνοια για επισφαλείς χρεώστες	62	62
Διαγραφή πρόνοιας για επισφαλείς χρεώστες	(60)	-
Πρόβλεψη για πεπαλαιωμένα και βραδυκίνητα αποθέματα	103	103
Έσοδα από επενδύσεις	(607)	(701)
Τόκοι εισπρακτέοι	(51)	(54)
Τόκοι πληρωτέοι	128	72
<b>Καθαρή ροή μετρητών πριν τις αλλαγές στο κεφάλαιο κίνησης</b>	<b>2.230</b>	<b>1.511</b>
Αύξηση στα αποθέματα	(2.254)	(1.118)
Αύξηση στους εμπορικούς και άλλους χρεώστες	(6.807)	(3.160)
Αύξηση στους εμπορικούς και άλλους πιστωτές	2.761	1.936
<b>Ροή μετρητών από εργασίες</b>	<b>(4.070)</b>	<b>(831)</b>
Φορολογία που πληρώθηκε	(27)	(18)
<b>Καθαρή ροή μετρητών από εργασίες</b>	<b>(4.097)</b>	<b>(849)</b>
<b>Ροή μετρητών από επενδυτικές δραστηριότητες</b>		
Αγορά εμπράγματων παγίων περιουσιακών στοιχείων	(9.435)	(879)
Αγορά άυλων περιουσιακών στοιχείων	(15)	-
Εισπράξεις από πώληση στοιχείων παγίου ενεργητικού	11	2
Τόκοι που εισπράχθηκαν	6	11
Μερίσματα που εισπράχθηκαν	607	701
<b>Καθαρή ροή μετρητών από επενδυτικές δραστηριότητες</b>	<b>(8.826)</b>	<b>(165)</b>
<b>Ροή μετρητών από χρηματοδοτικές δραστηριότητες</b>		
Ανάληψη νέων δανείων	6.000	2.128
Αποπληρωμή δανείων	(442)	(390)
Πληρωμή μισθωτικής υποχρέωσης	(7)	(101)
Μέρισμα που πληρώθηκε	(1.476)	(1.132)
Τόκοι που πληρώθηκαν	(124)	(67)
<b>Καθαρή ροή μετρητών για χρηματοδοτικές δραστηριότητες</b>	<b>3.951</b>	<b>438</b>
<b>Καθαρή μείωση στα μετρητά και αντίστοιχα μετρητών</b>	<b>(8.972)</b>	<b>(576)</b>
<b>Μετρητά και αντίστοιχα μετρητών στην αρχή της περιόδου</b>	<b>11.653</b>	<b>9.247</b>
<b>Μετρητά και αντίστοιχα μετρητών στις 30 Ιουνίου</b>	<b>2.681</b>	<b>8.671</b>

Οι σημειώσεις στις σελίδες 9 μέχρι 11 αποτελούν αναπόσπαστο μέρος των εξαμηνιαίων ενοποιημένων οικονομικών καταστάσεων.

**ΚΕΟ plc**  
**Σημειώσεις στις Συνοπτικές Ενοποιημένες Οικονομικές Καταστάσεις για την εξαμηνία που έληξε**  
**στις 30 Ιουνίου 2022**

**1. Γενικά**

Οι ενδιάμεσες συνοπτικές ενοποιημένες οικονομικές καταστάσεις αναφέρονται στην περίοδο από 1 Ιανουαρίου μέχρι 30 Ιουνίου 2022 και δεν έχουν ελεγχθεί από τους εξωτερικούς ελεγκτές του Συγκροτήματος.

**2. Κύριες λογιστικές πολιτικές**

**Βάση Ετοιμασίας**

Οι Ετήσιες Οικονομικές Καταστάσεις της ΚΕΟ plc ετοιμάζονται σύμφωνα με τα Διεθνή Πρότυπα Χρηματοοικονομικής Αναφοράς (ΔΠΧΑ) όπως αυτά υιοθετήθηκαν από την Ευρωπαϊκή Ένωση, τις απαιτήσεις του περί Εταιρειών Νόμου της Κύπρου, Κεφ. 118, καθώς επίσης με τις πρόνοιες των περί Αξιών και Χρηματιστηρίου Αξιών Κύπρου Νόμων και Κανονισμών.

Οι συνοπτικές ενοποιημένες οικονομικές καταστάσεις για την εξαμηνία που έληξε στις 30 Ιουνίου 2022 έχουν ετοιμαστεί σύμφωνα με το Διεθνές Λογιστικό Πρότυπο 34 «Ενδιάμεση Χρηματοοικονομική Αναφορά», τον περί Εταιρειών Νόμο Κεφ. 113 και τους περί Αξιών και Χρηματιστηρίου Αξιών Κύπρου Νόμους και Κανονισμούς.

**Βάση Ενοποίησης**

Οι εξαμηνιαίες συνοπτικές ενοποιημένες οικονομικές καταστάσεις του Συγκροτήματος περιλαμβάνουν τις εξαμηνιαίες οικονομικές καταστάσεις της Εταιρείας και όλων των εξηρημένων εταιρειών της, που όλες μαζί αναφέρονται ως το “Συγκρότημα”, για την περίοδο από 1 Ιανουαρίου μέχρι 30 Ιουνίου, 2022.

**Κύριες λογιστικές πολιτικές**

Οι λογιστικές πολιτικές που ακολουθήθηκαν σχετικά με στοιχεία που θεωρούνται σημαντικά ή ουσιώδη στον καθορισμό των αποτελεσμάτων και της οικονομικής κατάστασης του Συγκροτήματος για την υπό εξέταση περίοδο είναι οι ίδιες με εκείνες που χρησιμοποιήθηκαν στις ενοποιημένες οικονομικές καταστάσεις του Συγκροτήματος για το έτος που έληξε στις 31 Δεκεμβρίου, 2021.

**3. Εποχικότητα εργασιών**

Οι εργασίες του Συγκροτήματος παρουσιάζουν εποχιακή διαφοροποίηση λόγω της αυξημένης κατανάλωσης των προϊόντων του Συγκροτήματος κατά τους καλοκαιρινούς μήνες.

**4. Ανάλυση κατά τομέα**

Το Συγκρότημα έχει τρεις βασικούς τομείς δραστηριότητας: Οινοπνευματώδη ποτά, Μη οινοπνευματώδη ποτά και άλλα προϊόντα και Άλλες δραστηριότητες. Τα κύρια προϊόντα και επενδύσεις του Συγκροτήματος είναι τα εξής: ζύθος, οίνοι, άλλα οινοπνευματώδη ποτά, νερό, χυμοί, κονσερβοποιημένα προϊόντα και επενδύσεις. Οι δραστηριότητες αυτές διεξάγονται κυρίως στην Κύπρο και σε άλλες Ευρωπαϊκές χώρες αλλά υπάρχουν δραστηριότητες και σε άλλους γεωγραφικούς χώρους.

**ΚΕΟ plc**  
**Σημειώσεις στις Συνοπτικές Ενοποιημένες Οικονομικές Καταστάσεις για την εξαμηνία που έληξε**  
**στις 30 Ιουνίου 2022 (συνέχεια)**

**4. Ανάλυση κατά τομέα (συνέχεια)**

Η βασική ανάλυση κατά τομέα δραστηριότητας για την εξαμηνία που έληξε στις 30 Ιουνίου είναι:

	Μη οινοπνευματώδη							
	Οινοπνευματώδη		ποτά και άλλα		Άλλες		Σύνολο	
	ποτά		προϊόντα		δραστηριότητες		2021	2020
	2022	2021	2022	2021	202	2021	2021	2020
	€000	€000	€000	€000	€000	€000	€000	€000
Πωλήσεις	16.391	11.305	11.016	8.763	-	-	27.407	20.068
Άλλα λειτουργικά έσοδα	112	394	-	68	129	129	241	591
	<b>16.503</b>	<b>11.699</b>	<b>11.016</b>	<b>8.831</b>	<b>129</b>	<b>129</b>	<b>27.648</b>	<b>20.659</b>
<b>Κέρδος/(Ζημιά) από</b> <b>εργασίες</b>	<b>40</b>	<b>(262)</b>	<b>993</b>	<b>501</b>	<b>129</b>	<b>95</b>	<b>1.162</b>	<b>334</b>
Έσοδα από επενδύσεις	-	-	-	-	607	701	607	701
	<b>40</b>	<b>(262)</b>	<b>993</b>	<b>501</b>	<b>736</b>	<b>796</b>	<b>1.769</b>	<b>1.035</b>

*Εξόδα που δεν ανήκουν σε συγκεκριμένο τομέα:*

Χρηματοδοτικά έξοδα, καθαρά	(142)	(34)
<b>Κέρδος πριν τη φορολογία</b>	<b>1.627</b>	<b>1.001</b>
Φορολογία έτους	(46)	81
<b>Κέρδος μετά τη φορολογία</b>	<b>1.581</b>	<b>1.082</b>

Ενδοτομεακές πωλήσεις και χρεώσεις μεταξύ των εταιρειών του Συγκροτήματος γίνονται με βάση τη συνήθη εμπορική πρακτική.

Προϊόντα και υπηρεσίες που περιλαμβάνονται στους βασικούς τομείς δραστηριότητας:

<u>Τομείς</u>	<u>Προϊόντα και επενδύσεις</u>
Οινοπνευματώδη ποτά	Ζύθος, οίνοι και άλλα οινοπνευματώδη ποτά
Μη οινοπνευματώδη ποτά και άλλα προϊόντα	Νερό, χυμοί και κονσερβοποιημένα προϊόντα
Άλλες δραστηριότητες	Επενδύσεις σε μετοχές και ακίνητα

**5. Κέρδος ανά μετοχή**

Το κέρδος ανά μετοχή για την περίοδο υπολογίστηκε με βάση το καθαρό κέρδος μετόχων Εταιρείας που ανήλθε σε €1.581 χιλ. και το μεσοσταθμικό αριθμό των εκδοθέντων μετοχών της Εταιρείας στις 30 Ιουνίου 2022 που ήταν 42.181.923 (2021: €1.082 χιλ. και μεσοσταθμικό αριθμό εκδοθέντων μετοχών 42.181.923).

**ΚΕΟ plc**  
**Σημειώσεις στις Συνοπτικές Ενοποιημένες Οικονομικές Καταστάσεις για την εξαμηνία που έληξε**  
**στις 30 Ιουνίου 2022 (συνέχεια)**

**6. Συναλλαγές με συνδεδεμένα πρόσωπα**

	2022			2021		
	Πωλήσεις	Μερίσματα	Σύνολο	Πωλήσεις	Μερίσματα	Σύνολο
	€000	€000	€000	€000	€000	€000
Συγκρότημα Ελληνικής Μεταλλευτικής Εταιρείας	2	-	2	2	-	2
Τσιμεντοποιία Βασιλικού Δημόσια Εταιρεία Λτδ	3	602	605	2	696	698
Ιερά Αρχιεπισκοπή Κύπρου Κεντρικό Εκκλησιαστικό Ταμείο	11	(597)	(586)	5	(682)	(677)
	-	(426)	(426)	-	(487)	(487)
	<b>16</b>	<b>(421)</b>	<b>(405)</b>	<b>9</b>	<b>(473)</b>	<b>(464)</b>

Οι πιο πάνω συναλλαγές με συνδεδεμένα μέρη έγιναν σε καθαρά εμπορική βάση.

Τα χρεωστικά / (πιστωτικά) υπόλοιπα των πιο πάνω εταιρειών με το Συγκρότημα είναι ως ακολούθως:

	2022	2021
	€000	€000
Συγκρότημα Ελληνικής Μεταλλευτικής Εταιρείας	-	1
Τσιμεντοποιία Βασιλικού Δημόσια Εταιρεία Λτδ	1	(4)
Ιερά Αρχιεπισκοπή Κύπρου	7	(4)
Κεντρικό Εκκλησιαστικό Ταμείο	-	(34)