

ΚΕΟ plc
ΕΝΔΙΑΜΕΣΕΣ ΣΥΝΟΠΤΙΚΕΣ ΕΝΟΠΟΙΗΜΕΝΕΣ ΟΙΚΟΝΟΜΙΚΕΣ ΚΑΤΑΣΤΑΣΕΙΣ
ΓΙΑ ΤΗΝ ΕΞΑΜΗΝΙΑ ΠΟΥ ΕΛΗΞΕ ΣΤΙΣ 30 ΙΟΥΝΙΟΥ 2023

Περιεχόμενα	Σελίδα
Ενδιάμεση Κατάσταση Διαχείρισης	1
Διοικητικό Συμβούλιο και άλλοι Σύμβουλοι	2
Δήλωση των μελών του Διοικητικού Συμβουλίου και άλλων υπευθύνων	3
Συνοπτική Ενοποιημένη Κατάσταση Λογαριασμού Αποτελεσμάτων και Λοιπών Συνολικών Εσόδων	4-5
Συνοπτική Ενοποιημένη Κατάσταση Οικονομικής Θέσης	6
Συνοπτική Ενοποιημένη Κατάσταση Μεταβολών Ιδίων Κεφαλαίων	7
Συνοπτική Ενοποιημένη Κατάσταση Ταμειακών Ροών	8
Σημειώσεις στις Συνοπτικές Ενοποιημένες Οικονομικές Καταστάσεις	9-11

ΕΝΔΙΑΜΕΣΗ ΚΑΤΑΣΤΑΣΗ ΔΙΑΧΕΙΡΙΣΗΣ ΓΙΑ ΤΗΝ ΕΞΑΜΗΝΙΑ ΠΟΥ ΕΛΗΞΕ ΣΤΙΣ 30 ΙΟΥΝΙΟΥ 2023

Οι Συνοπτικές Ενδιάμεσες Ενοποιημένες Οικονομικές Καταστάσεις ετοιμάστηκαν με βάση τις πρόνοιες του Διεθνούς Λογιστικού Προτύπου Αρ.34 «Ενδιάμεσες Οικονομικές Καταστάσεις» και τους Περί Αξιών και Χρηματιστηρίου Κύπρου Νόμων και δεν είναι ελεγμένες από τους Εξωτερικούς Ελεγκτές του Συγκροτήματος. Αντίγραφο ολόκληρου του κειμένου των Συνοπτικών Ενδιάμεσων Ενοποιημένων Οικονομικών Καταστάσεων είναι διαθέσιμο προς το κοινό χωρίς οποιαδήποτε επιβάρυνση στο Εγγεγραμμένο γραφείο της Εταιρείας, Λεωφόρος Φραγκλίνου Ρούσβελτ 1, 3012 Λεμεσός, καθώς επίσης και στην ιστοσελίδα του Συγκροτήματος, www.keogroup.com.

ΚΥΡΙΕΣ ΔΡΑΣΤΗΡΙΟΤΗΤΕΣ

Οι κύριες δραστηριότητες του Συγκροτήματος, που δεν έχουν διαφοροποιηθεί από το προηγούμενο έτος, περιλαμβάνουν την οινοποίηση αμπελοουργικών προϊόντων, την παραγωγή ζύθου και χυμών και την εμφιάλωση φυσικού μεταλλικού νερού, τα οποία διαθέτει στο εσωτερικό και στο εξωτερικό. Επιπλέον, οι δραστηριότητες του Συγκροτήματος περιλαμβάνουν την εισαγωγή και διάθεση στην εγχώρια αγορά διαφόρων προϊόντων όπως ζύθου, οίνων και οινοπνευματωδών ποτών, χυμών, νερού και άλλων εγκυτωμένων τροφίμων.

ΑΝΑΛΥΣΗ ΑΠΟΤΕΛΕΣΜΑΤΩΝ

Ο κύκλος εργασιών του Συγκροτήματος για το πρώτο εξάμηνο του 2023 ανήλθε σε €31.692.000 σε σύγκριση με €27.407.000 την αντίστοιχη περίοδο του 2022, που ισοδυναμεί με αύξηση 16%. Η αύξηση του κύκλου εργασιών οφείλεται κυρίως στη βελτίωση των συνθηκών της αγοράς όπου οι αφίξεις τουριστών είχαν αισθητή αύξηση.

Το μεικτό κέρδος του Συγκροτήματος για το πρώτο εξάμηνο του 2023 ανήλθε στα €10.379.000 σε σύγκριση με €8.530.000 κατά την αντίστοιχη περίοδο του 2022. Η αύξηση του μεικτού κέρδους οφείλεται κυρίως στη αύξηση του κύκλου εργασιών. Το περιθώριο μικτού κέρδους, ως ποσοστό επί των πωλήσεων, ανήλθε σε 32,7% το 2023 έναντι 31,1% κατά την αντίστοιχη περίοδο του 2022. Η βελτίωση στο περιθώριο μικτού κέρδους οφείλεται στη αύξηση του όγκου παραγωγής και τις συνεπακόλουθες οικονομίες κλίμακας. (Σημ.: Το μεικτό κέρδος αποτελείται από τον κύκλο εργασιών του Συγκροτήματος μετά την αφαίρεση του κόστους πωλήσεων των πωληθέντων προϊόντων. Το περιθώριο μεικτού κέρδους αποτελεί το μεικτό κέρδος ως ποσοστό επί του κύκλου εργασιών. Το μεικτό κέρδος και το περιθώριο μεικτού κέρδους αποτελούν ένδειξη της απόδοσης των δραστηριοτήτων πριν από τα έξοδα πωλήσεων, διανομής και διαχείρισης).

Κατά το πρώτο εξάμηνο του 2023 το Συγκρότημα παρουσίασε κέρδος από εργασίες €2.595.000 έναντι €1.162.000 κατά την αντίστοιχη περίοδο του 2022. Η βελτίωση των αποτελεσμάτων από εργασίες του Συγκροτήματος, σε σύγκριση με την αντίστοιχη περίοδο του 2022, οφείλεται κυρίως στην αύξηση του κύκλου εργασιών. (Σημ.: Το κέρδος από εργασίες αποτελείται από τον κύκλο εργασιών του Συγκροτήματος μετά την αφαίρεση των καθαρών λειτουργικών εξόδων και δεν συμπεριλαμβάνει τα έσοδα από επενδύσεις και τα καθαρά χρηματοδοτικά έξοδα. Το κέρδος από εργασίες αποτελεί ένδειξη της απόδοσης των κύριων δραστηριοτήτων του Συγκροτήματος πριν από τα έσοδα από επενδύσεις και τα χρηματοδοτικά έξοδα)

Δεν υπάρχει οποιαδήποτε άλλη ουσιώδης πληροφορία που να χρήζει αναφοράς και θα μπορούσε να επηρεάσει την εκτίμηση και αξιολόγηση εκ μέρους των χρηστών της έκθεσης κερδοζημιών.

ΚΥΡΙΟΤΕΡΟΙ ΚΙΝΔΥΝΟΙ ΚΑΙ ΑΒΕΒΑΙΟΤΗΤΕΣ

Οι κυριότεροι κίνδυνοι και αβεβαιότητες που αντιμετωπίζει το Συγκρότημα δεν έχουν διαφοροποιηθεί από αυτούς που περιγράφονται στην Ετήσια Έκθεση της Εταιρείας για το έτος 2022.

ΟΥΣΙΩΔΗ ΓΕΓΟΝΟΤΑ ΚΑΙ ΣΥΝΑΛΛΑΓΕΣ

Οι συναλλαγές συνδεδεμένων προσώπων κατά το πρώτο εξάμηνο του 2023 παρουσιάζονται στη σημείωση 6 των Συνοπτικών Ενοποιημένων Οικονομικών Καταστάσεων. Δεν υπήρξαν άλλα ουσιώδη γεγονότα και συναλλαγές που να είχαν αντίκτυπο στην οικονομική κατάσταση της Εταιρείας και των θυγατρικών της, πέραν από τις συνήθεις εργασίες του Συγκροτήματος.

ΔΙΟΙΚΗΤΙΚΟ ΣΥΜΒΟΥΛΙΟ ΚΑΙ ΑΛΛΟΙ ΣΥΜΒΟΥΛΟΙ**ΕΚΤΕΛΕΣΤΙΚΟΣ ΠΡΟΕΔΡΟΣ**

Κώστας Κουτσός

ΔΙΕΥΘΥΝΩΝ ΣΥΜΒΟΥΛΟΣ

Χαράλαμπος Παναγιώτου

ΣΥΜΒΟΥΛΟΙ (Μη Εκτελεστικοί)

Ιωάννης Χαριλάου
Δήμος Δήμου
Σίμος Χαμπουλλάς
Βάσος Κωμοδρόμος
Κρις Γεωργιάδης

ΓΡΑΜΜΑΤΕΑΣ

Γιώργος Χειλέτης

ΟΙΚΟΝΟΜΙΚΟΣ ΔΙΕΥΘΥΝΤΗΣ

Γιώργος Χειλέτης

ΑΝΕΞΑΡΤΗΤΟΙ ΕΛΕΓΚΤΕΣ

Deloitte Limited

ΝΟΜΙΚΟΙ ΣΥΜΒΟΥΛΟΙ

Χρύσης Δημητριάδης & Σία Δ.Ε.Π.Ε.

ΤΡΑΠΕΖΙΤΕΣ

Τράπεζα Κύπρου Δημόσια Εταιρεία Λτδ
Ελληνική Τράπεζα Δημόσια Εταιρεία Λτδ
Eurobank Cyprus Ltd
Astro Bank Ltd
Alpha Bank Cyprus Ltd
Εθνική Τράπεζα της Ελλάδος (Κύπρου) Λτδ
The Cyprus Development Bank Public Company Ltd
The Royal Bank of Scotland Plc

ΕΓΓΕΓΡΑΜΜΕΝΟ ΓΡΑΦΕΙΟ

Λεωφ. Φραγκλίνου Ρούσβελτ 1
3012 Λεμεσός
Κύπρος








ΚΕΟ plc

**ΔΗΛΩΣΗ ΤΩΝ ΜΕΛΩΝ ΤΟΥ ΔΙΟΙΚΗΤΙΚΟΥ ΣΥΜΒΟΥΛΙΟΥ ΚΑΙ ΑΛΛΩΝ ΥΠΕΥΘΥΝΩΝ
ΓΙΑ ΤΗΝ ΕΞΑΜΗΝΙΑ ΠΟΥ ΕΛΗΞΕ ΣΤΙΣ 30 ΙΟΥΝΙΟΥ 2023**



Σύμφωνα με το άρθρο 10, εδάφια (3)(γ) και (7) των περί των Προϋποθέσεων Διαφάνειας (Κινητές Αξίες προς Διαπραγμάτευση σε Ρυθμιζόμενη Αγορά) Νόμων του 2007 και 2009, εμείς τα μέλη του Διοικητικού Συμβουλίου και οι άλλοι υπεύθυνοι για τις ενδιάμεσες συνοπτικές ενοποιημένες οικονομικές καταστάσεις της ΚΕΟ plc για την εξαμηνία που έληξε στις 30 Ιουνίου 2023 επιβεβαιώνουμε ότι, εξ' όσων γνωρίζουμε:

- (α) οι ενδιάμεσες συνοπτικές ενοποιημένες οικονομικές καταστάσεις οι οποίες παρουσιάζονται στις σελίδες 4 μέχρι 11:
- (i) Καταρτίστηκαν σύμφωνα με το Διεθνές Λογιστικό Πρότυπο Χρηματοοικονομικής Πληροφόρησης Αρ.34 “ενδιάμεσες οικονομικές καταστάσεις” και σύμφωνα με τις διατάξεις του εδαφίου (4), και
 - (ii) παρέχουν αληθινή και δίκαιη εικόνα των στοιχείων του ενεργητικού και παθητικού, της οικονομικής κατάστασης και του κέρδους ή ζημιών της ΚΕΟ plc και των επιχειρήσεων που περιλαμβάνονται στις ενδιάμεσες συνοπτικές ενοποιημένες οικονομικές καταστάσεις ως σύνολο και
- (β) η ενδιάμεση έκθεση διαχείρισης παρέχει δίκαιη ανασκόπηση των πληροφοριών που απαιτούνται από το άρθρο 10 εδάφιο (6) του Νόμου.

Μέλη Διοικητικού Συμβουλίου

Όνομα	Ιδιότητα	Υπογραφή
Κώστας Κουτσός	Εκτελεστικός Πρόεδρος	
Χαράλαμπος Παναγιώτου	Διευθύνων Σύμβουλος	
Ιωάννης Χαριλάου	Μη-εκτελεστικός Σύμβουλος	
Δήμος Δήμου	Μη-εκτελεστικός Σύμβουλος	
Σίμος Χαμπουλλάς	Μη-εκτελεστικός Σύμβουλος	
Βάσος Κωμοδρόμος	Μη-εκτελεστικός Σύμβουλος	
Κρις Γεωργιάδης	Μη-εκτελεστικός Σύμβουλος	

Υπεύθυνοι σύνταξης των ενδιάμεσων ενοποιημένων οικονομικών καταστάσεων

Γιώργος Χειλέτης	Οικονομικός Διευθυντής	
Χριστίνα Γεωργίου	Αρχιλογίστρια	

ΚΕΟ plc**Συνοπτική Ενοποιημένη Κατάσταση Λογαριασμού Αποτελεσμάτων και Λοιπών Συνολικών Εσόδων
για την εξαμηνία που έληξε στις 30 Ιουνίου 2023**

	Σημ.	Μη ελεγμένα	
		30 Ιουνίου 2023 €000	30 Ιουνίου 2022 €000
Κύκλος εργασιών	4	31.692	27.407
Κόστος πωλήσεων		(21.313)	(18.877)
Μεικτό κέρδος		10.379	8.530
Άλλα λειτουργικά έσοδα		206	241
Έξοδα πωλήσεων και διανομής		(6.332)	(5.919)
Έξοδα διαχείρισης		(1.658)	(1.687)
Άλλα λειτουργικά έξοδα		-	(3)
Κέρδος από εργασίες	4	2.595	1.162
Έσοδα από επενδύσεις		607	607
Χρηματοδοτικά έξοδα, καθαρά		(160)	(142)
Κέρδος πριν τη φορολογία		3.042	1.627
Φορολογία		(542)	(46)
Καθαρό κέρδος περιόδου		2.500	1.581
Λοιπά συνολικά έξοδα			
Στοιχεία που δεν θα αναταξινομηθούν στην κατάσταση λογαριασμού αποτελεσμάτων σε μεταγενέστερες περιόδους			
Κέρδος / (Ζημιά) από επανεκτίμηση επενδύσεων που κατέχονται στη δίκαιη αξία μέσω λοιπών συνολικών εσόδων			
		782	(284)
Λοιπά συνολικά έσοδα/ (έξοδα) για την περίοδο μετά τη φορολογία			
		782	(284)
Συνολικά έσοδα για την περίοδο		3.282	1.297

ΚΕΟ plc**Συνοπτική Ενοποιημένη Κατάσταση Λογαριασμού Αποτελεσμάτων και Λοιπών Συνολικών Εσόδων
για την εξαμηνία που έληξε στις 30 Ιουνίου 2023 (συνέχεια)**

	Σημ.	Μη ελεγμένα	
		30 Ιουνίου 2023 €000	30 Ιουνίου 2022 €000
Καθαρό κέρδος που αναλογεί σε:			
Μετόχους Εταιρείας		2.500	1.581
Δικαιώματα Μειοψηφίας		-	-
		2.500	1.581
Συνολικά έσοδα για την περίοδο που αναλογούν σε:			
Μετόχους Εταιρείας		3.282	1.297
Δικαιώματα Μειοψηφίας		-	-
		3.282	1.297
Βασικό κέρδος ανά μετοχή (σεντ)	5	5,9	3,7


Οι σημειώσεις στις σελίδες 9 μέχρι 11 αποτελούν αναπόσπαστο μέρος των συνοπτικών ενοποιημένων οικονομικών καταστάσεων.

ΚΕΟ plc

Συνοπτική Ενοποιημένη Κατάσταση Οικονομικής Θέσης στις 30 Ιουνίου 2023

	Μη ελεγμένα 30 Ιουνίου 2023 €000	Μη ελεγμένα 30 Ιουνίου 2022 €000	Ελεγμένα 31 Δεκεμβρίου 2022 €000
ΕΝΕΡΓΗΤΙΚΟ			
Μη κυκλοφορούν ενεργητικό			
Εμπράγματα πάγια περιουσιακά στοιχεία	20.720	27.862	20.677
Ακίνητα για επένδυση	34.574	26.338	34.574
Άυλα περιουσιακά στοιχεία	36	43	39
Αναβαλλόμενες φορολογικές απαιτήσεις	4	68	70
Επενδύσεις που κατέχονται στη δίκαιη αξία μέσω λοιπών συνολικών εσόδων	13.037	12.475	12.255
Απαιτήσεις από χρηματοδοτική μίσθωση	1.507	1.494	1.500
Δικαίωμα χρήσης περιουσιακών στοιχείων	571	594	577
Εμπορικοί και άλλοι χρεώστες	2.373	-	2.714
Ολικό μη κυκλοφορούντος ενεργητικού	72.822	68.874	72.406
Κυκλοφορούν ενεργητικό			
Αποθέματα	20.516	16.017	18.709
Απαιτήσεις από χρηματοδοτική μίσθωση	78	65	77
Εμπορικοί και άλλοι χρεώστες	17.519	17.538	13.339
Μετρητά στα ταμεία και στις τράπεζες	2.118	2.681	4.928
Ολικό κυκλοφορούντος ενεργητικού	40.231	36.301	37.053
Ολικό ενεργητικού	113.053	105.175	109.459
ΙΔΙΑ ΚΕΦΑΛΑΙΑ ΚΑΙ ΥΠΟΧΡΕΩΣΕΙΣ			
Ίδια κεφάλαια			
Μετοχικό κεφάλαιο	18.139	18.139	18.139
Αποθεματικά	66.712	59.614	63.423
Ίδια κεφάλαια Μετόχων Εταιρείας	84.851	77.753	81.562
Δικαιώματα μειοψηφίας	22	29	29
Ολικό ιδίων κεφαλαίων	84.873	77.782	81.591
Μακροπρόθεσμες υποχρεώσεις			
Μακροπρόθεσμα δάνεια	9.638	11.136	10.416
Μισθωτικές υποχρεώσεις	386	402	389
Αναβαλλόμενη φορολογία	3.662	3.297	3.528
Ολικό μακροπρόθεσμων υποχρεώσεων	13.686	14.835	14.333
Τρέχουσες υποχρεώσεις			
Εμπορικοί και άλλοι πιστωτές	11.446	11.248	10.814
Τρέχον μέρος μακροπρόθεσμων δανείων	2.606	1.074	2.363
Τρέχον μέρος μισθωτικών υποχρεώσεων	4	5	4
Φορολογία	438	231	354
Ολικό τρεχουσών υποχρεώσεων	14.494	12.558	13.535
Ολικό υποχρεώσεων	28.180	27.393	27.868
Ολικό υποχρεώσεων και ιδίων κεφαλαίων	113.053	105.175	109.459

Οι σημειώσεις στις σελίδες 9 μέχρι 11 αποτελούν αναπόσπαστο μέρος των συνοπτικών ενοποιημένων οικονομικών καταστάσεων.


Κώστας Κουτσός
Πρόεδρος


Χαράλαμπος Παναγιώτου
Διευθύνων Σύμβουλος

ΚΕΟ plc
Συνοπτική Ενοποιημένη Κατάσταση μεταβολών Ιδίων Κεφαλαίων για την εξαμηνία που έληξε στις 30 Ιουνίου 2023

	Μετοχικό κεφάλαιο €000	Αποθεματικό από έκδοση μετοχών υπέρ το άρτιο €000	Αποθεματικό επανεκτίμησης ακίνητης ιδιοκτησίας €000	Αποθεματικό επανεκτίμησης επενδύσεων που κατέχονται στη δίκαιη αξία μέσω λοιπών συνολικών εσόδων €000	Αποθεματικό συναλλαγματικών διαφορών €000	Λογαριασμός αποτελεσμάτων και Αποθεματικό προσόδου €000	Ολικό ιδίων κεφαλαίων Μετόχων Εταιρείας €000	Δικαιώματα μειοψηφίας €000	Σύνολο €000
Υπόλοιπο 1 Ιανουαρίου 2022	18.139	23.512	619	11.049	(108)	24.721	77.932	29	77.961
Καθαρό κέρδος για την περίοδο	-	-	-	-	-	1.581	1.581	-	1.581
Λοιπά συνολικά έξοδα για την περίοδο	-	-	-	(284)	-	-	(284)	-	(284)
Πληρωμή μερισμάτων	-	-	-	-	-	(1.476)	(1.476)	-	(1.476)
Υπόλοιπο 30 Ιουνίου 2022	18.139	23.512	619	10.765	(108)	24.826	77.753	29	72.782
Υπόλοιπο 1 Ιανουαρίου 2023	18.139	23.512	619	10.545	(12)	28.759	81.562	29	81.591
Καθαρό κέρδος για την περίοδο	-	-	-	-	-	2.500	2.500	-	2.500
Μεταφορά από αύξηση συμμετοχής σε θυγατρική εταιρεία	-	-	-	-	-	7	7	(7)	-
Λοιπά συνολικά έσοδα για την περίοδο	-	-	-	782	-	-	782	-	782
Υπόλοιπο 30 Ιουνίου 2023	18.139	23.512	619	11.327	(12)	31.266	84.851	22	84.873

Οι σημειώσεις στις σελίδες 9 μέχρι 11 αποτελούν αναπόσπαστο μέρος των συνοπτικών ενοποιημένων οικονομικών καταστάσεων.

ΚΕΟ plc**Συνοπτική Ενοποιημένη Κατάσταση Ταμειακών Ροών για την εξαμηνία που έληξε στις 30 Ιουνίου 2023**

	Μη ελεγμένα 30 Ιουνίου 2023 €000	Μη ελεγμένα 30 Ιουνίου 2022 €000
Ροή μετρητών από εργασίες		
Καθαρό κέρδος περιόδου πριν τη φορολογία	3.042	1.627
Αναπροσαρμογές για:		
Αποσβέσεις παγίου ενεργητικού	1.055	1.019
Χρεολύσεις άυλων περιουσιακών στοιχείων	3	8
Αποσβέσεις δικαιωμάτων χρήσης περιουσιακών στοιχείων	6	6
Ζημιά από πώληση στοιχείων παγίου ενεργητικού	-	2
Κέρδος από πώληση στοιχείων παγίου ενεργητικού	(10)	(7)
Ζημιά από αναθεώρηση μίσθωσης	-	-
Πρόνοια για επισφαλείς χρεώστες	62	62
Διαγραφή πρόνοιας για επισφαλείς χρεώστες	(361)	(60)
Πρόβλεψη για πεπαλαιωμένα και βραδυκίνητα αποθέματα	103	103
Έσοδα από επενδύσεις	(607)	(607)
Τόκοι εισπρακτέοι	(46)	(51)
Τόκοι πληρωτέοι	183	128
Καθαρή ροή μετρητών πριν τις αλλαγές στο κεφάλαιο κίνησης	3.430	2.230
Αύξηση στα αποθέματα	(1.910)	(2.254)
Αύξηση στους εμπορικούς και άλλους χρεώστες	(3.502)	(6.807)
Αύξηση στους εμπορικούς και άλλους πιστωτές	1.900	2.761
Ροή μετρητών από εργασίες	(82)	(4.070)
Φορολογία που πληρώθηκε	(258)	(27)
Καθαρή ροή μετρητών από εργασίες	(340)	(4.097)
Ροή μετρητών από επενδυτικές δραστηριότητες		
Αγορά εμπράγματων παγίων περιουσιακών στοιχείων	(1.098)	(9.435)
Αγορά άυλων περιουσιακών στοιχείων	-	(15)
Αγορά μετοχών σε θυγατρική εταιρεία	(3)	-
Εισπράξεις από πώληση στοιχείων παγίου ενεργητικού	10	11
Τόκοι που εισπράχθηκαν	-	6
Μερίσματα που εισπράχθηκαν	607	607
Καθαρή ροή μετρητών από επενδυτικές δραστηριότητες	(484)	(8.826)
Ροή μετρητών από χρηματοδοτικές δραστηριότητες		
Ανάληψη νέων δανείων	785	6.000
Αποπληρωμή δανείων	(1.320)	(442)
Πληρωμή μισθωτικής υποχρέωσης	(3)	(7)
Μέρισμα που πληρώθηκε	(1.265)	(1.476)
Τόκοι που πληρώθηκαν	(183)	(124)
Καθαρή ροή μετρητών (από) /για χρηματοδοτικές δραστηριότητες	(1.986)	3.951
Καθαρή μείωση στα μετρητά και αντίστοιχα μετρητών	(2.810)	(8.972)
Μετρητά και αντίστοιχα μετρητών στην αρχή της περιόδου	4.928	11.653
Μετρητά και αντίστοιχα μετρητών στις 30 Ιουνίου	2.118	2.681

Οι σημειώσεις στις σελίδες 9 μέχρι 11 αποτελούν αναπόσπαστο μέρος των εξαμηνιαίων ενοποιημένων οικονομικών καταστάσεων.

ΚΕΟ plc
Σημειώσεις στις Συνοπτικές Ενοποιημένες Οικονομικές Καταστάσεις για την εξαμηνία που έληξε
στις 30 Ιουνίου 2023

1. Γενικά

Οι ενδιάμεσες συνοπτικές ενοποιημένες οικονομικές καταστάσεις αναφέρονται στην περίοδο από 1 Ιανουαρίου μέχρι 30 Ιουνίου 2023 και δεν έχουν ελεγχθεί από τους εξωτερικούς ελεγκτές του Συγκροτήματος.

2. Κύριες λογιστικές πολιτικές

Βάση Ετοιμασίας

Οι Ετήσιες Οικονομικές Καταστάσεις της ΚΕΟ plc ετοιμάζονται σύμφωνα με τα Διεθνή Πρότυπα Χρηματοοικονομικής Αναφοράς (ΔΠΧΑ) όπως αυτά υιοθετήθηκαν από την Ευρωπαϊκή Ένωση, τις απαιτήσεις του περί Εταιρειών Νόμου της Κύπρου, Κεφ. 113, καθώς επίσης με τις πρόνοιες των περί Αξιών και Χρηματιστηρίου Αξιών Κύπρου Νόμων και Κανονισμών.

Οι συνοπτικές ενοποιημένες οικονομικές καταστάσεις για την εξαμηνία που έληξε στις 30 Ιουνίου 2023 έχουν ετοιμαστεί σύμφωνα με το Διεθνές Λογιστικό Πρότυπο 34 «Ενδιάμεση Χρηματοοικονομική Αναφορά», τον περί Εταιρειών Νόμο Κεφ. 113 και τους περί Αξιών και Χρηματιστηρίου Αξιών Κύπρου Νόμους και Κανονισμούς.

Βάση Ενοποίησης

Οι εξαμηνιαίες συνοπτικές ενοποιημένες οικονομικές καταστάσεις του Συγκροτήματος περιλαμβάνουν τις εξαμηνιαίες οικονομικές καταστάσεις της Εταιρείας και όλων των εξηρημένων εταιρειών της, που όλες μαζί αναφέρονται ως το “Συγκρότημα”, για την περίοδο από 1 Ιανουαρίου μέχρι 30 Ιουνίου, 2023.

Κύριες λογιστικές πολιτικές

Οι λογιστικές πολιτικές που ακολουθήθηκαν σχετικά με στοιχεία που θεωρούνται σημαντικά ή ουσιώδη στον καθορισμό των αποτελεσμάτων και της οικονομικής κατάστασης του Συγκροτήματος για την υπό εξέταση περίοδο είναι οι ίδιες με εκείνες που χρησιμοποιήθηκαν στις ενοποιημένες οικονομικές καταστάσεις του Συγκροτήματος για το έτος που έληξε στις 31 Δεκεμβρίου, 2022.

3. Εποχικότητα εργασιών

Οι εργασίες του Συγκροτήματος παρουσιάζουν εποχιακή διαφοροποίηση λόγω της αυξημένης κατανάλωσης των προϊόντων του Συγκροτήματος κατά τους καλοκαιρινούς μήνες.

4. Ανάλυση κατά τομέα

Το Συγκρότημα έχει τρεις βασικούς τομείς δραστηριότητας: Οινοπνευματώδη ποτά, Μη οινοπνευματώδη ποτά και τρόφιμα, και Άλλες δραστηριότητες. Τα κύρια προϊόντα και επενδύσεις του Συγκροτήματος είναι τα εξής: ζύθος, οίνοι, άλλα οινοπνευματώδη ποτά, νερό, χυμοί, κονσερβοποιημένα προϊόντα και επενδύσεις. Οι δραστηριότητες αυτές διεξάγονται κυρίως στην Κύπρο και σε άλλες Ευρωπαϊκές χώρες αλλά υπάρχουν δραστηριότητες και σε άλλους γεωγραφικούς χώρους.

ΚΕΟ plc
Σημειώσεις στις Συνοπτικές Ενοποιημένες Οικονομικές Καταστάσεις για την εξαμηνία που έληξε
στις 30 Ιουνίου 2023 (συνέχεια)

4. Ανάλυση κατά τομέα (συνέχεια)

Η βασική ανάλυση κατά τομέα δραστηριότητας για την εξαμηνία που έληξε στις 30 Ιουνίου είναι:

	Οινοπνευματώδη ποτά		Μη οινοπνευματώδη ποτά και τρόφιμα		Άλλες δραστηριότητες		Σύνολο	
	2023	2022	2023	2022	2023	2022	2023	2022
	€000	€000	€000	€000	€000	€000	€000	€000
Πωλήσεις	18.932	16.391	12.760	11.016	-	-	31.692	27.407
Άλλα λειτουργικά έσοδα	109	112	-	-	97	129	206	241
	19.041	16.503	12.760	11.016	97	129	31.898	27.648
Κέρδος από εργασίες	925	40	1.573	993	97	129	2.595	1.162
Έσοδα από επενδύσεις	-	-	-	-	607	607	607	607
	925	40	1.573	993	704	736	3.202	1.769
<i>Εξόδα που δεν ανήκουν σε συγκεκριμένο τομέα:</i>								
Χρηματοδοτικά έξοδα, καθαρά							(160)	(142)
Κέρδος πριν τη φορολογία							3.042	1.627
Φορολογία έτους							(542)	(46)
Κέρδος μετά τη φορολογία							2.500	1.581

Ενδοτομεακές πωλήσεις και χρεώσεις μεταξύ των εταιρειών του Συγκροτήματος γίνονται με βάση τη συνήθη εμπορική πρακτική.

Προϊόντα και υπηρεσίες που περιλαμβάνονται στους βασικούς τομείς δραστηριότητας:

Τομείς

Οινοπνευματώδη ποτά
Μη οινοπνευματώδη ποτά και τρόφιμα
Άλλες δραστηριότητες

Προϊόντα και επενδύσεις

Ζύθος, οίνοι και άλλα οινοπνευματώδη ποτά
Νερό, χυμοί και κονσερβοποιημένα προϊόντα
Επενδύσεις σε μετοχές και ακίνητα

5. Κέρδος ανά μετοχή

Το κέρδος ανά μετοχή για την περίοδο υπολογίστηκε με βάση το καθαρό κέρδος μετόχων Εταιρείας που ανήλθε σε €2.500 χιλ. και το μεσοσταθμικό αριθμό των εκδοθέντων μετοχών της Εταιρείας στις 30 Ιουνίου 2023 που ήταν 42.181.923 (2022: €1.581 χιλ. και μεσοσταθμικό αριθμό εκδοθέντων μετοχών 42.181.923).

ΚΕΟ plc
Σημειώσεις στις Συνοπτικές Ενοποιημένες Οικονομικές Καταστάσεις για την εξαμηνία που έληξε
στις 30 Ιουνίου 2023 (συνέχεια)

6. Συναλλαγές με συνδεδεμένα πρόσωπα

	2023			2022		
	Πωλήσεις	Μερίσματα	Σύνολο	Πωλήσεις	Μερίσματα	Σύνολο
	€000	€000	€000	€000	€000	€000
Συγκρότημα Ελληνικής Μεταλλευτικής Εταιρείας	2	-	2	2	-	2
Τσιμεντοποιία Βασιλικού Δημόσια Εταιρεία Λτδ	5	603	608	3	602	605
Ιερά Αρχιεπισκοπή Κύπρου Κεντρικό Εκκλησιαστικό Ταμείο	9	(512)	(503)	11	(597)	(586)
	-	(365)	(365)	-	(426)	(426)
	16	(274)	(258)	16	(421)	(405)

Οι πιο πάνω συναλλαγές με συνδεδεμένα μέρη έγιναν σε καθαρά εμπορική βάση.

Τα χρεωστικά / (πιστωτικά) υπόλοιπα των πιο πάνω εταιρειών με το Συγκρότημα είναι ως ακολούθως:

	2023	2022
	€000	€000
Συγκρότημα Ελληνικής Μεταλλευτικής Εταιρείας	-	-
Τσιμεντοποιία Βασιλικού Δημόσια Εταιρεία Λτδ	3	1
Ιερά Αρχιεπισκοπή Κύπρου	5	7
Κεντρικό Εκκλησιαστικό Ταμείο	-	-