

ΚΕΟ plc
ΕΝΔΙΑΜΕΣΕΣ ΣΥΝΟΠΤΙΚΕΣ ΕΝΟΠΟΙΗΜΕΝΕΣ ΟΙΚΟΝΟΜΙΚΕΣ ΚΑΤΑΣΤΑΣΕΙΣ
ΓΙΑ ΤΗΝ ΕΞΑΜΗΝΙΑ ΠΟΥ ΕΛΗΞΕ ΣΤΙΣ 30 ΙΟΥΝΙΟΥ 2024

Περιεχόμενα	Σελίδα
Ενδιάμεση Κατάσταση Διαχείρισης	1
Διοικητικό Συμβούλιο και άλλοι Σύμβουλοι	2
Δήλωση των μελών του Διοικητικού Συμβουλίου και άλλων υπευθύνων	3
Συνοπτική Ενοποιημένη Κατάσταση Λογαριασμού Αποτελεσμάτων και Λοιπών Συνολικών Εσόδων	4-5
Συνοπτική Ενοποιημένη Κατάσταση Οικονομικής Θέσης	6
Συνοπτική Ενοποιημένη Κατάσταση Μεταβολών Ιδίων Κεφαλαίων	7
Συνοπτική Ενοποιημένη Κατάσταση Ταμειακών Ροών	8
Σημειώσεις στις Συνοπτικές Ενοποιημένες Οικονομικές Καταστάσεις	9-11

ΕΝΔΙΑΜΕΣΗ ΚΑΤΑΣΤΑΣΗ ΔΙΑΧΕΙΡΙΣΗΣ ΓΙΑ ΤΗΝ ΕΞΑΜΗΝΙΑ ΠΟΥ ΕΛΗΞΕ ΣΤΙΣ 30 ΙΟΥΝΙΟΥ 2024

Οι Συνοπτικές Ενδιάμεσες Ενοποιημένες Οικονομικές Καταστάσεις ετοιμάστηκαν με βάση τις πρόνοιες του Διεθνούς Λογιστικού Προτύπου Αρ.34 «Ενδιάμεσες Οικονομικές Καταστάσεις» και τους Περί Αξιών και Χρηματιστηρίου Κύπρου Νόμων και δεν είναι ελεγμένες από τους Εξωτερικούς Ελεγκτές του Συγκροτήματος. Αντίγραφο ολόκληρου του κειμένου των Συνοπτικών Ενδιάμεσων Ενοποιημένων Οικονομικών Καταστάσεων είναι διαθέσιμο προς το κοινό χωρίς οποιαδήποτε επιβάρυνση στο Εγγεγραμμένο γραφείο της Εταιρείας, Λεωφόρος Φραγκλίνου Ρούσβελτ 1, 3012 Λεμεσός, καθώς επίσης και στην ιστοσελίδα του Συγκροτήματος, www.keogroup.com.

ΚΥΡΙΕΣ ΔΡΑΣΤΗΡΙΟΤΗΤΕΣ

Οι κύριες δραστηριότητες του Συγκροτήματος, που δεν έχουν διαφοροποιηθεί από το προηγούμενο έτος, περιλαμβάνουν την οινοποίηση αμπελοουργικών προϊόντων, την παραγωγή ζύθου και χυμών και την εμφιάλωση φυσικού μεταλλικού νερού, τα οποία διαθέτει στο εσωτερικό και στο εξωτερικό. Επιπλέον, οι δραστηριότητες του Συγκροτήματος περιλαμβάνουν την εισαγωγή και διάθεση στην εγχώρια αγορά διαφόρων προϊόντων όπως ζύθου, οίνων και οινοπνευματωδών ποτών, χυμών, νερού και άλλων εγκυτωμένων τροφίμων.

ΑΝΑΛΥΣΗ ΑΠΟΤΕΛΕΣΜΑΤΩΝ

Ο κύκλος εργασιών του Συγκροτήματος για το πρώτο εξάμηνο του 2024 ανήλθε σε €35.468.000 σε σύγκριση με €31.692.000 την αντίστοιχη περίοδο του 2023, που ισοδυναμεί με αύξηση 11,9%. Η αύξηση του κύκλου εργασιών οφείλεται στην αύξηση της εγχώριας κατανάλωσης αλλά και στην αύξηση των τιμών πώλησης προς μερική αντιστάθμιση της αύξησης του κόστους των υλικών και ενέργειας.

Το μεικτό κέρδος του Συγκροτήματος για το πρώτο εξάμηνο του 2024 ανήλθε στα €11.852.000 σε σύγκριση με €10.379.000 κατά την αντίστοιχη περίοδο του 2023. Η αύξηση του μεικτού κέρδους οφείλεται κυρίως στην αύξηση του κύκλου εργασιών. Το περιθώριο μικτού κέρδους, ως ποσοστό επί των πωλήσεων, ανήλθε σε 33,4% το 2024 (μεικτό κέρδος €11.852.000 σε πωλήσεις €35.468.000) έναντι 32,7% κατά την αντίστοιχη περίοδο του 2023 (μεικτό κέρδος €10.379.000 σε πωλήσεις €31.692.000). Η βελτίωση στο περιθώριο μικτού κέρδους οφείλεται στη αύξηση του όγκου παραγωγής και τις συνεπακόλουθες οικονομίες κλίμακας. (Σημ.: Το μεικτό κέρδος αποτελείται από τον κύκλο εργασιών του Συγκροτήματος μετά την αφαίρεση του κόστους πωλήσεων των πωληθέντων προϊόντων. Το περιθώριο μικτού κέρδους αποτελεί το μεικτό κέρδος ως ποσοστό επί του κύκλου εργασιών. Το μεικτό κέρδος και το περιθώριο μικτού κέρδους αποτελούν ένδειξη της απόδοσης των δραστηριοτήτων πριν από τα έξοδα πωλήσεων, διανομής και διαχείρισης).

Κατά το πρώτο εξάμηνο του 2024 το Συγκρότημα παρουσίασε κέρδος από εργασίες €3.487.000 έναντι €2.595.000 κατά την αντίστοιχη περίοδο του 2023. Η βελτίωση των αποτελεσμάτων από εργασίες του Συγκροτήματος, σε σύγκριση με την αντίστοιχη περίοδο του 2023, οφείλεται κυρίως στην αύξηση του κύκλου εργασιών. (Σημ.: Το κέρδος από εργασίες αποτελείται από τον κύκλο εργασιών του Συγκροτήματος μετά την αφαίρεση των καθαρών λειτουργικών εξόδων και δεν συμπεριλαμβάνει τα έσοδα από επενδύσεις και τα καθαρά χρηματοδοτικά έξοδα. Το κέρδος από εργασίες αποτελεί ένδειξη της απόδοσης των κύριων δραστηριοτήτων του Συγκροτήματος πριν από τα έσοδα από επενδύσεις και τα χρηματοδοτικά έξοδα)

Δεν υπάρχει οποιαδήποτε άλλη ουσιώδης πληροφορία που να χρήζει αναφοράς και που θα μπορούσε να επηρεάσει την εκτίμηση και αξιολόγηση εκ μέρους των χρηστών της έκθεσης κερδοζημιών.

ΚΥΡΙΟΤΕΡΟΙ ΚΙΝΔΥΝΟΙ ΚΑΙ ΑΒΕΒΑΙΟΤΗΤΕΣ

Οι κυριότεροι κίνδυνοι και αβεβαιότητες που αντιμετωπίζει το Συγκρότημα δεν έχουν διαφοροποιηθεί από αυτούς που περιγράφονται στην Ετήσια Έκθεση της Εταιρείας για το έτος 2023 (Σημείωση 31).

ΟΥΣΙΩΔΗ ΓΕΓΟΝΟΤΑ ΚΑΙ ΣΥΝΑΛΛΑΓΕΣ

Οι συναλλαγές συνδεδεμένων προσώπων κατά το πρώτο εξάμηνο του 2024 παρουσιάζονται στη σημείωση 6 των Συνοπτικών Ενοποιημένων Οικονομικών Καταστάσεων. Δεν υπήρξαν άλλα ουσιώδη γεγονότα και συναλλαγές που να είχαν αντίκτυπο στην οικονομική κατάσταση της Εταιρείας και των θυγατρικών της, πέραν από τις συνήθεις εργασίες του Συγκροτήματος.

ΔΙΟΙΚΗΤΙΚΟ ΣΥΜΒΟΥΛΙΟ ΚΑΙ ΑΛΛΟΙ ΣΥΜΒΟΥΛΟΙ**ΜΗ ΕΚΤΕΛΕΣΤΙΚΟΣ ΠΡΟΕΔΡΟΣ**

Χρίστος Παναγίδης

ΔΙΕΥΘΥΝΩΝ ΣΥΜΒΟΥΛΟΣ

Χαράλαμπος Παναγιώτου

ΣΥΜΒΟΥΛΟΙ (Μη Εκτελεστικοί)

Ιωάννης Χαριλάου
Δήμος Δήμου
Σίμος Χαμπουλλάς
Βάσος Κωμοδρόμος
Κρις Γεωργιάδης

ΓΡΑΜΜΑΤΕΑΣ

Γιώργος Χειλέτης

ΟΙΚΟΝΟΜΙΚΟΣ ΔΙΕΥΘΥΝΤΗΣ

Γιώργος Χειλέτης

ΑΝΕΞΑΡΤΗΤΟΙ ΕΛΕΓΚΤΕΣ

Deloitte Limited

ΝΟΜΙΚΟΙ ΣΥΜΒΟΥΛΟΙ

Χρύσης Δημητριάδης & Σία Δ.Ε.Π.Ε.

ΤΡΑΠΕΖΙΤΕΣ

Τράπεζα Κύπρου Δημόσια Εταιρεία Λτδ
Ελληνική Τράπεζα Δημόσια Εταιρεία Λτδ
Eurobank Cyprus Ltd
Astro Bank Ltd
Alpha Bank Cyprus Ltd
Εθνική Τράπεζα της Ελλάδος (Κύπρου) Λτδ
The Cyprus Development Bank Public Company Ltd
The Royal Bank of Scotland Plc

ΕΓΓΕΓΡΑΜΜΕΝΟ ΓΡΑΦΕΙΟ

Λεωφ. Φραγκλίνου Ρούσβελτ 1
3012 Λεμεσός
Κύπρος








ΚΕΟ plc

**ΔΗΛΩΣΗ ΤΩΝ ΜΕΛΩΝ ΤΟΥ ΔΙΟΙΚΗΤΙΚΟΥ ΣΥΜΒΟΥΛΙΟΥ ΚΑΙ ΑΛΛΩΝ ΥΠΕΥΘΥΝΩΝ
ΓΙΑ ΤΗΝ ΕΞΑΜΗΝΙΑ ΠΟΥ ΕΛΗΞΕ ΣΤΙΣ 30 ΙΟΥΝΙΟΥ 2024**



Σύμφωνα με το άρθρο 10, εδάφια (3)(γ) και (7) των περί των Προϋποθέσεων Διαφάνειας (Κινητές Αξίες προς Διαπραγμάτευση σε Ρυθμιζόμενη Αγορά) Νόμων του 2007 και 2009, εμείς τα μέλη του Διοικητικού Συμβουλίου και οι άλλοι υπεύθυνοι για τις ενδιάμεσες συνοπτικές ενοποιημένες οικονομικές καταστάσεις της ΚΕΟ plc για την εξαμηνία που έληξε στις 30 Ιουνίου 2024 επιβεβαιώνουμε ότι, εξ' όσων γνωρίζουμε:

- (α) οι ενδιάμεσες συνοπτικές ενοποιημένες οικονομικές καταστάσεις οι οποίες παρουσιάζονται στις σελίδες 4 μέχρι 11:
- (i) Καταρτίστηκαν σύμφωνα με το Διεθνές Λογιστικό Πρότυπο Χρηματοοικονομικής Πληροφόρησης Αρ.34 “ενδιάμεσες οικονομικές καταστάσεις” και σύμφωνα με τις διατάξεις του εδαφίου (4), και
 - (ii) παρέχουν αληθινή και δίκαιη εικόνα των στοιχείων του ενεργητικού και παθητικού, της οικονομικής κατάστασης και του κέρδους ή ζημιών της ΚΕΟ plc και των επιχειρήσεων που περιλαμβάνονται στις ενδιάμεσες συνοπτικές ενοποιημένες οικονομικές καταστάσεις ως σύνολο και
- (β) η ενδιάμεση έκθεση διαχείρισης παρέχει δίκαιη ανασκόπηση των πληροφοριών που απαιτούνται από το άρθρο 10 εδάφιο (6) του Νόμου.

Μέλη Διοικητικού Συμβουλίου

Όνομα	Ιδιότητα	Υπογραφή
Χρίστος Παναγιίδης	Μη-εκτελεστικός Πρόεδρος	
Χαράλαμπος Παναγιώτου	Διευθύνων Σύμβουλος	
Ιωάννης Χαριλάου	Μη-εκτελεστικός Σύμβουλος	
Δήμος Δήμου	Μη-εκτελεστικός Σύμβουλος	
Σίμος Χαμπουλλάς	Μη-εκτελεστικός Σύμβουλος	
Βάσος Κωμοδρόμος	Μη-εκτελεστικός Σύμβουλος	
Κρις Γεωργιάδης	Μη-εκτελεστικός Σύμβουλος	

Υπεύθυνοι σύνταξης των ενδιάμεσων ενοποιημένων οικονομικών καταστάσεων

Γιώργος Χειλέτης	Οικονομικός Διευθυντής	
Χριστίνα Γεωργίου	Αρχιλογίστρια	

ΚΕΟ plc**Συνοπτική Ενοποιημένη Κατάσταση Λογαριασμού Αποτελεσμάτων και Λοιπών Συνολικών Εσόδων
για την εξαμηνία που έληξε στις 30 Ιουνίου 2024**

	Σημ.	Μη ελεγμένα	
		30 Ιουνίου 2024 €000	30 Ιουνίου 2023 €000
Κύκλος εργασιών	4	35.468	31.692
Κόστος πωλήσεων		(23.616)	(21.313)
Μεικτό κέρδος		11.852	10.379
Άλλα λειτουργικά έσοδα		235	206
Έξοδα πωλήσεων και διανομής		(6.825)	(6.332)
Έξοδα διαχείρισης		(1.775)	(1.658)
Κέρδος από εργασίες	4	3.487	2.595
Έσοδα από επενδύσεις		794	607
Χρηματοδοτικά έξοδα, καθαρά		(173)	(160)
Κέρδος πριν τη φορολογία		4.108	3.042
Φορολογία		(579)	(542)
Καθαρό κέρδος περιόδου		3.529	2.500
Λοιπά συνολικά έξοδα			
Στοιχεία που δεν θα αναταξινομηθούν στην κατάσταση λογαριασμού αποτελεσμάτων σε μεταγενέστερες περιόδους			
Κέρδος από επανεκτίμηση επενδύσεων που κατέχονται στη δίκαιη αξία μέσω λοιπών συνολικών εσόδων			
		2.299	782
Λοιπά συνολικά έσοδα για την περίοδο μετά τη φορολογία			
		2.299	782
Συνολικά έσοδα για την περίοδο			
		5.828	3.282

ΚΕΟ plc**Συνοπτική Ενοποιημένη Κατάσταση Λογαριασμού Αποτελεσμάτων και Λοιπών Συνολικών Εσόδων
για την εξαμηνία που έληξε στις 30 Ιουνίου 2024 (συνέχεια)**

	Σημ.	Μη ελεγμένα	
		30 Ιουνίου 2024 €000	30 Ιουνίου 2023 €000
Καθαρό κέρδος που αναλογεί σε:			
Μετόχους Εταιρείας		3.529	2.500
Δικαιώματα Μειοψηφίας		-	-
		3.529	2.500
Συνολικά έσοδα για την περίοδο που αναλογούν σε:			
Μετόχους Εταιρείας		5.828	3.282
Δικαιώματα Μειοψηφίας		-	-
		5.828	3.282
Βασικό κέρδος ανά μετοχή (σεντ)	5	8,4	5,9


Οι σημειώσεις στις σελίδες 9 μέχρι 11 αποτελούν αναπόσπαστο μέρος των συνοπτικών ενοποιημένων οικονομικών καταστάσεων.


ΚΕΟ plc

Συνοπτική Ενοποιημένη Κατάσταση Οικονομικής Θέσης στις 30 Ιουνίου 2024

	Μη ελεγμένα 30 Ιουνίου 2024 €000	Μη ελεγμένα 30 Ιουνίου 2023 €000	Ελεγμένα 31 Δεκεμβρίου 2023 €000
ΕΝΕΡΓΗΤΙΚΟ			
Μη κυκλοφορούν ενεργητικό			
Εμπράγματα πάγια περιουσιακά στοιχεία	23.856	20.720	23.619
Ακίνητα για επένδυση	37.792	34.574	37.792
Άυλα περιουσιακά στοιχεία	32	36	33
Αναβαλλόμενες φορολογικές απαιτήσεις	16	4	8
Επενδύσεις που κατέχονται στη δίκαιη αξία μέσω λοιπών συνολικών εσόδων	17.628	13.037	15.329
Απαιτήσεις από χρηματοδοτική μίσθωση	1.559	1.507	1.513
Δικαίωμα χρήσης περιουσιακών στοιχείων	560	571	566
Εμπορικοί και άλλοι χρεώστες	2.282	2.373	2.263
Ολικό μη κυκλοφορούντος ενεργητικού	83.725	72.822	81.123
Κυκλοφορούν ενεργητικό			
Αποθέματα	20.518	20.516	21.878
Απαιτήσεις από χρηματοδοτική μίσθωση	79	78	79
Εμπορικοί και άλλοι χρεώστες	19.055	17.519	12.950
Μετρητά στα ταμεία και στις τράπεζες	4.534	2.118	5.998
Ολικό κυκλοφορούντος ενεργητικού	44.186	40.231	40.905
Ολικό ενεργητικού	127.911	113.053	122.028
ΙΔΙΑ ΚΕΦΑΛΑΙΑ ΚΑΙ ΥΠΟΧΡΕΩΣΕΙΣ			
Ίδια κεφάλαια			
Μετοχικό κεφάλαιο	18.139	18.139	18.139
Αποθεματικά	78.345	66.712	74.204
Ίδια κεφάλαια Μετόχων Εταιρείας	96.484	84.851	92.343
Δικαιώματα μειοψηφίας	23	22	23
Ολικό ιδίων κεφαλαίων	96.507	84.873	92.366
Μακροπρόθεσμες υποχρεώσεις			
Μακροπρόθεσμα δάνεια	9.168	9.638	10.559
Μισθωτικές υποχρεώσεις	383	386	385
Αναβαλλόμενη φορολογία	4.128	3.662	4.150
Ολικό μακροπρόθεσμων υποχρεώσεων	13.679	13.686	15.094
Τρέχουσες υποχρεώσεις			
Εμπορικοί και άλλοι πιστωτές	12.500	11.446	11.037
Μερίσματα πληρωτέα	1.687	-	-
Τρέχον μέρος μακροπρόθεσμων δανείων	2.839	2.606	2.871
Τρέχον μέρος μισθωτικών υποχρεώσεων	4	4	4
Τραπεζικές υπεραναλήψεις	-	-	70
Φορολογία	695	438	586
Ολικό τρεχουσών υποχρεώσεων	17.725	14.494	14.568
Ολικό υποχρεώσεων	31.404	28.180	29.662
Ολικό υποχρεώσεων και ιδίων κεφαλαίων	127.911	113.053	122.028

Οι σημειώσεις στις σελίδες 9 μέχρι 11 αποτελούν αναπόσπαστο μέρος των συνοπτικών ενοποιημένων οικονομικών καταστάσεων.


Χρίστος Παναγιώτης
Πρόεδρος


Χαράλαμπος Παναγιώτου
Διευθύνων Σύμβουλος

ΚΕΟ plc
Συνοπτική Ενοποιημένη Κατάσταση μεταβολών Ιδίων Κεφαλαίων για την εξαμηνία που έληξε στις 30 Ιουνίου 2024

	Μετοχικό κεφάλαιο	Αποθεματικό από έκδοση μετοχών υπέρ το άρτιο	Αποθεματικό επανεκτίμησης ακίνητης ιδιοκτησίας	Αποθεματικό επανεκτίμησης επενδύσεων που κατέχονται στη δίκαιη αξία μέσω λοιπών συνολικών εσόδων	Αποθεματικό συναλλαγματικών διαφορών	Λογαριασμός αποτελεσμάτων και Αποθεματικό προσόδου	Ολικό ιδίων κεφαλαίων Μετόχων Εταιρείας	Δικαιώματα μειοψηφίας	Σύνολο
	€000	€000	€000	€000	€000	€000	€000	€000	€000
Υπόλοιπο 1 Ιανουαρίου 2023	18.139	23.512	619	10.545	(12)	28.759	81.562	29	81.591
Καθαρό κέρδος για την περίοδο	-	-	-	-	-	2.500	2.500	-	2.500
Μεταφορά από αύξηση συμμετοχής σε θυγατρική εταιρεία	-	-	-	-	-	7	7	(7)	-
Λοιπά συνολικά έσοδα για την περίοδο	-	-	-	782	-	-	782	-	782
Υπόλοιπο 30 Ιουνίου 2023	18.139	23.512	619	11.327	(12)	31.266	84.851	22	84.873
Υπόλοιπο 1 Ιανουαρίου 2024	18.139	23.512	619	13.619	-	36.454	92.343	23	92.366
Καθαρό κέρδος για την περίοδο	-	-	-	-	-	3.529	3.529	-	3.529
Λοιπά συνολικά έσοδα για την περίοδο	-	-	-	2.299	-	-	2.299	-	2.299
Μερίσματα	-	-	-	-	-	(1.687)	(1.687)	-	(1.687)
Υπόλοιπο 30 Ιουνίου 2024	18.139	23.512	619	15.918	-	38.296	96.484	23	96.507

Οι σημειώσεις στις σελίδες 9 μέχρι 11 αποτελούν αναπόσπαστο μέρος των συνοπτικών ενοποιημένων οικονομικών καταστάσεων.

ΚΕΟ plc**Συνοπτική Ενοποιημένη Κατάσταση Ταμειακών Ροών για την εξαμηνία που έληξε στις 30 Ιουνίου 2024**

	Μη ελεγμένα 30 Ιουνίου 2024 €000	Μη ελεγμένα 30 Ιουνίου 2023 €000
Ροή μετρητών από εργασίες		
Καθαρό κέρδος περιόδου πριν τη φορολογία	4.108	3.042
Αναπροσαρμογές για:		
Αποσβέσεις παγίου ενεργητικού	1.106	1.055
Χρεολύσεις άυλων περιουσιακών στοιχείων	4	3
Αποσβέσεις δικαιωμάτων χρήσης περιουσιακών στοιχείων	6	6
Κέρδος από πώληση στοιχείων παγίου ενεργητικού	(8)	(10)
Πρόνοια για επισφαλείς χρεώστες	62	62
Διαγραφή πρόνοιας για επισφαλείς χρεώστες	-	(361)
Πρόβλεψη για πεπαλαιωμένα και βραδυκίνητα αποθέματα	103	103
Έσοδα από επενδύσεις	(794)	(607)
Τόκοι εισπρακτέοι	(46)	(46)
Τόκοι πληρωτέοι	199	183
Καθαρή ροή μετρητών πριν τις αλλαγές στο κεφάλαιο κίνησης	4.740	3.430
Μείωση / (Αύξηση) στα αποθέματα	1.257	(1.910)
Αύξηση στους εμπορικούς και άλλους χρεώστες	(6.186)	(3.502)
Αύξηση στους εμπορικούς και άλλους πιστωτές	1.463	1.900
Ροή μετρητών από εργασίες	1.274	(82)
Φορολογία που πληρώθηκε	(500)	(258)
Καθαρή ροή μετρητών από εργασίες	774	(340)
Ροή μετρητών από επενδυτικές δραστηριότητες		
Αγορά εμπράγματων παγίων περιουσιακών στοιχείων	(1.345)	(1.098)
Αγορά άυλων περιουσιακών στοιχείων	(3)	-
Αγορά μετοχών σε θυγατρική εταιρεία	-	(3)
Εισπράξεις από πώληση στοιχείων παγίου ενεργητικού	10	10
Μερίσματα που εισπράχθηκαν	794	607
Καθαρή ροή μετρητών για επενδυτικές δραστηριότητες	(544)	(484)
Ροή μετρητών από χρηματοδοτικές δραστηριότητες		
Ανάληψη νέων δανείων	-	785
Αποπληρωμή δανείων	(1.423)	(1.320)
Πληρωμή μισθωτικής υποχρέωσης	(2)	(3)
Μέρισμα που πληρώθηκε	-	(1.265)
Τόκοι που πληρώθηκαν	(199)	(183)
Καθαρή ροή μετρητών για χρηματοδοτικές δραστηριότητες	(1.624)	(1.986)
Καθαρή μείωση στα μετρητά και αντίστοιχα μετρητών	(1.394)	(2.810)
Μετρητά και αντίστοιχα μετρητών στην αρχή της περιόδου	5.928	4.928
Μετρητά και αντίστοιχα μετρητών στις 30 Ιουνίου	4.534	2.118

Οι σημειώσεις στις σελίδες 9 μέχρι 11 αποτελούν αναπόσπαστο μέρος των εξαμηνιαίων ενοποιημένων οικονομικών καταστάσεων.

ΚΕΟ plc
Σημειώσεις στις Συνοπτικές Ενοποιημένες Οικονομικές Καταστάσεις για την εξαμηνία που έληξε
στις 30 Ιουνίου 2024

1. Γενικά

Οι ενδιάμεσες συνοπτικές ενοποιημένες οικονομικές καταστάσεις αναφέρονται στην περίοδο από 1 Ιανουαρίου μέχρι 30 Ιουνίου 2024 και δεν έχουν ελεγχθεί από τους εξωτερικούς ελεγκτές του Συγκροτήματος.

2. Κύριες λογιστικές πολιτικές

Βάση Ετοιμασίας

Οι Ετήσιες Οικονομικές Καταστάσεις της ΚΕΟ plc ετοιμάζονται σύμφωνα με τα Διεθνή Πρότυπα Χρηματοοικονομικής Αναφοράς (ΔΠΧΑ) όπως αυτά υιοθετήθηκαν από την Ευρωπαϊκή Ένωση, τις απαιτήσεις του περί Εταιρειών Νόμου της Κύπρου, Κεφ. 113, καθώς επίσης με τις πρόνοιες των περί Αξιών και Χρηματιστηρίου Αξιών Κύπρου Νόμων και Κανονισμών.

Οι συνοπτικές ενοποιημένες οικονομικές καταστάσεις για την εξαμηνία που έληξε στις 30 Ιουνίου 2024 έχουν ετοιμαστεί σύμφωνα με το Διεθνές Λογιστικό Πρότυπο 34 «Ενδιάμεση Χρηματοοικονομική Αναφορά», τον περί Εταιρειών Νόμο Κεφ. 113 και τους περί Αξιών και Χρηματιστηρίου Αξιών Κύπρου Νόμους και Κανονισμούς.

Βάση Ενοποίησης

Οι εξαμηνιαίες συνοπτικές ενοποιημένες οικονομικές καταστάσεις του Συγκροτήματος περιλαμβάνουν τις εξαμηνιαίες οικονομικές καταστάσεις της Εταιρείας και όλων των εξηρημένων εταιρειών της, που όλες μαζί αναφέρονται ως το “Συγκρότημα”, για την περίοδο από 1 Ιανουαρίου μέχρι 30 Ιουνίου, 2024.

Κύριες λογιστικές πολιτικές

Οι λογιστικές πολιτικές που ακολουθήθηκαν σχετικά με στοιχεία που θεωρούνται σημαντικά ή ουσιώδη στον καθορισμό των αποτελεσμάτων και της οικονομικής κατάστασης του Συγκροτήματος για την υπό εξέταση περίοδο είναι οι ίδιες με εκείνες που χρησιμοποιήθηκαν στις ενοποιημένες οικονομικές καταστάσεις του Συγκροτήματος για το έτος που έληξε στις 31 Δεκεμβρίου, 2023.

3. Εποχικότητα εργασιών

Οι εργασίες του Συγκροτήματος παρουσιάζουν εποχιακή διαφοροποίηση λόγω της αυξημένης κατανάλωσης των προϊόντων του Συγκροτήματος κατά τους καλοκαιρινούς μήνες.

4. Ανάλυση κατά τομέα

Το Συγκρότημα έχει τρεις βασικούς τομείς δραστηριότητας: Οινοπνευματώδη ποτά, Μη οινοπνευματώδη ποτά και τρόφιμα, και Άλλες δραστηριότητες. Τα κύρια προϊόντα και επενδύσεις του Συγκροτήματος είναι τα εξής: ζύθος, οίνοι, άλλα οινοπνευματώδη ποτά, νερό, χυμοί, κονσερβοποιημένα προϊόντα και επενδύσεις. Οι δραστηριότητες αυτές διεξάγονται κυρίως στην Κύπρο και σε άλλες Ευρωπαϊκές χώρες αλλά υπάρχουν δραστηριότητες και σε άλλους γεωγραφικούς χώρους.

ΚΕΟ plc
Σημειώσεις στις Συνοπτικές Ενοποιημένες Οικονομικές Καταστάσεις για την εξαμηνία που έληξε
στις 30 Ιουνίου 2024 (συνέχεια)

4. Ανάλυση κατά τομέα (συνέχεια)

Η βασική ανάλυση κατά τομέα δραστηριότητας για την εξαμηνία που έληξε στις 30 Ιουνίου είναι:

	Οινοπνευματώδη ποτά		Μη οινοπνευματώδη ποτά και τρόφιμα		Άλλες δραστηριότητες		Σύνολο	
	2024	2023	2024	2023	2024	2023	2023	2022
	€000	€000	€000	€000	€000	€000	€000	€000
Πωλήσεις	19.957	18.932	15.511	12.760	-	-	35.468	31.692
Άλλα λειτουργικά έσοδα	138	109	-	-	97	97	235	206
	20.095	19.041	15.511	12.760	97	97	35.703	31.898
Κέρδος από εργασίες	921	925	2.469	1.573	97	97	3.487	2.595
Έσοδα από επενδύσεις	-	-	-	-	794	607	794	607
	921	925	2.469	1.573	891	704	4.281	3.202

Έξοδα που δεν ανήκουν σε συγκεκριμένο τομέα:

Χρηματοδοτικά έξοδα, καθαρά							(173)	(160)
Κέρδος πριν τη φορολογία							4.108	3.042
Φορολογία έτους							(579)	(542)
Κέρδος μετά τη φορολογία							3.529	2.500

Ενδοτομεακές πωλήσεις και χρεώσεις μεταξύ των εταιρειών του Συγκροτήματος γίνονται με βάση τη συνήθη εμπορική πρακτική.

Προϊόντα και υπηρεσίες που περιλαμβάνονται στους βασικούς τομείς δραστηριότητας:

Τομείς

Οινοπνευματώδη ποτά
Μη οινοπνευματώδη ποτά και τρόφιμα
Άλλες δραστηριότητες

Προϊόντα και επενδύσεις

Ζύθος, οίνοι και άλλα οινοπνευματώδη ποτά
Νερό, χυμοί και κονσερβοποιημένα προϊόντα
Επενδύσεις σε μετοχές και ακίνητα

5. Κέρδος ανά μετοχή

Το κέρδος ανά μετοχή για την περίοδο υπολογίστηκε με βάση το καθαρό κέρδος μετόχων Εταιρείας που ανήλθε σε €3.529 χιλ. και το μεσοσταθμικό αριθμό των εκδοθέντων μετοχών της Εταιρείας στις 30 Ιουνίου 2024 που ήταν 42.181.923 (2023: €2.500 χιλ. και μεσοσταθμικό αριθμό εκδοθέντων μετοχών 42.181.923).

ΚΕΟ plc
Σημειώσεις στις Συνοπτικές Ενοποιημένες Οικονομικές Καταστάσεις για την εξαμηνία που έληξε
στις 30 Ιουνίου 2024 (συνέχεια)

6. Συναλλαγές με συνδεδεμένα πρόσωπα

	2024			2023		
	Πωλήσεις	Μερίσματα	Σύνολο	Πωλήσεις	Μερίσματα	Σύνολο
	€000	€000	€000	€000	€000	€000
Συγκρότημα Ελληνικής Μεταλλευτικής Εταιρείας	1	-	1	2	-	2
Τσιμεντοποιία Βασιλικού Δημόσια Εταιρεία Λτδ	5	789	794	5	603	608
Ιερά Αρχιεπισκοπή Κύπρου	8	(682)	(674)	9	(512)	(503)
Κεντρικό Εκκλησιαστικό Ταμείο	-	(487)	(487)	-	(365)	(365)
	14	(380)	(366)	16	(274)	(258)

Οι πιο πάνω συναλλαγές με συνδεδεμένα μέρη έγιναν σε καθαρά εμπορική βάση.

Τα χρεωστικά / (πιστωτικά) υπόλοιπα των πιο πάνω εταιρειών με το Συγκρότημα είναι ως ακολούθως:

	2024	2023
	€000	€000
Συγκρότημα Ελληνικής Μεταλλευτικής Εταιρείας	-	-
Τσιμεντοποιία Βασιλικού Δημόσια Εταιρεία Λτδ	2	3
Ιερά Αρχιεπισκοπή Κύπρου	2	5
Κεντρικό Εκκλησιαστικό Ταμείο	-	-